

Reunião de Diretoria e Conselhos da Associação de Comércio  
Exterior do Brasil - AEB

# Perspectivas do Comércio Exterior Brasileiro

Secretária de Comércio Exterior  
Ministério da Indústria, Comércio Exterior e Serviços

# Balança Comercial 2016

	Valor 2016	Média Diária	Variação 2016/2015
Exportação	US\$ 185,244 bi	US\$ 738,0 milhões	-3,5%
Importação	US\$ 137,552 bi	US\$ 548,0 milhões	-20,1%
<b>SALDO</b>	<b>US\$ 47,7 bilhões</b>		

Superávit recorde **de US\$ 47,7 bilhões**

# Balança Comercial 2016

## Índices de preço e *quantum*

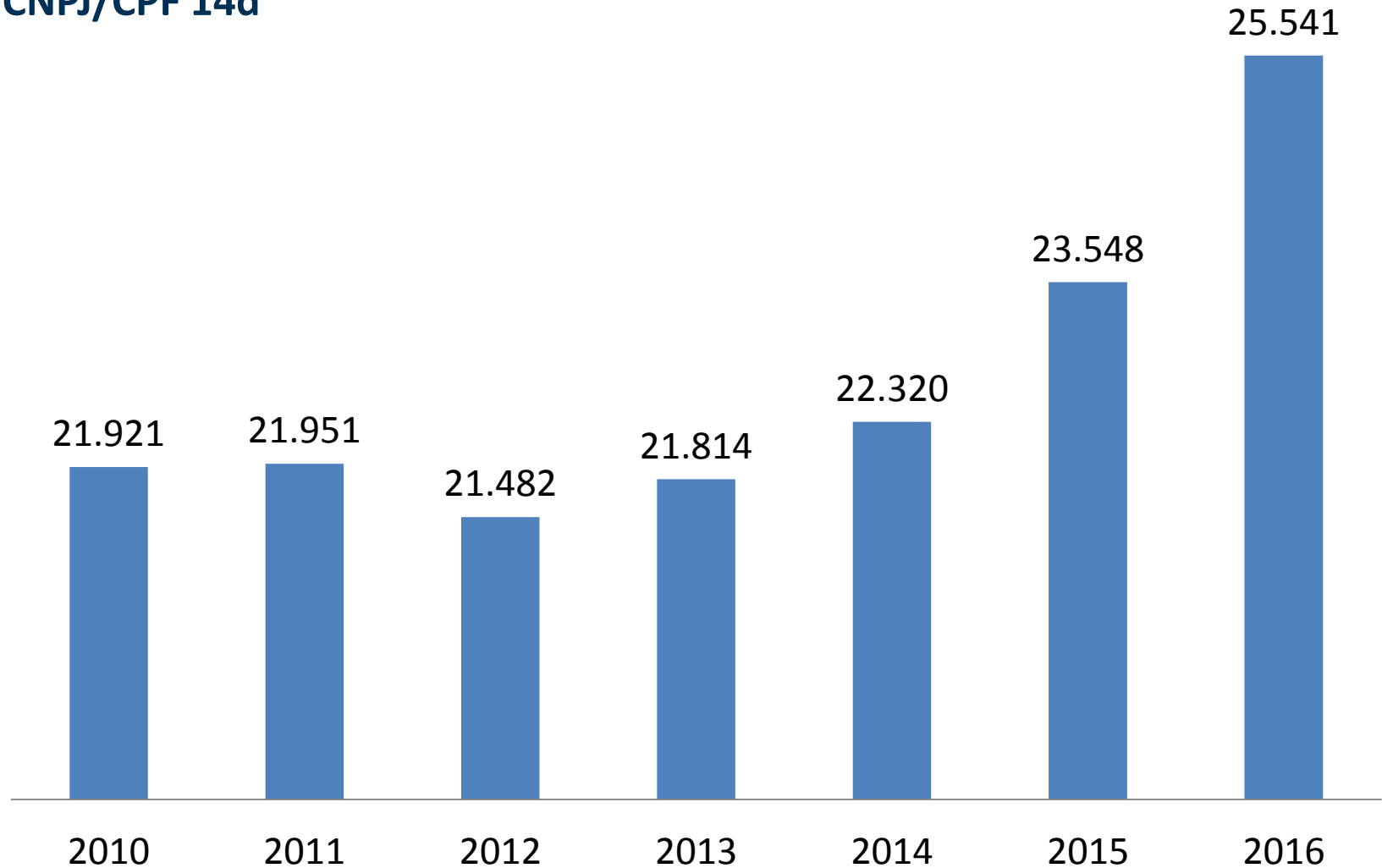
Exportação		
2016/2015	Preço	Quantum
	-6,2%	+2,9%
Importação		
2016/2015	Preço	Quantum
	-9,0%	-12,2%

## Exportação por fator agregado

Exportação			
2016/2015	Básicos	Semimanuf.	Manufaturados
	-9,6%	+5,2%	+1,2%

# Balança Comercial 2016

Número de exportadores  
CNPJ/CPF 14d



# Balança Comercial 2016

## Destaques

- ✓ Crescimento de exportação de industrializados de 2,2%
  - ✓ manufaturados: 1,2%
  - ✓ semimanufaturados: 5,2%
- ✓ Crescimento de 2,9% do quantum das exportações
- ✓ Quantidade exportada recorde de 645 milhões de toneladas
- ✓ Recorde no número de exportadores
- ✓ Superávit inédito do comércio de petróleo e derivados (+US\$410 mi)
- ✓ Redução do déficit de manufaturados em US\$28,2 bi

# Cenário da Balança Comercial 2017

- ✓ Expectativa de aumento de exportação e importação
- ✓ Superávit comercial em patamar semelhante ao de 2016
- ✓ Aumento da safra brasileira de grãos
- ✓ Expectativa de melhora dos preços das commodities minerais;
- ✓ Incerteza quanto aos preços das commodities agrícolas
- ✓ Crescimento da economia e do comércio mundiais
- ✓ Retomada do crescimento da economia brasileira

# Cenário

## Comércio Exterior

### Balança Comercial (Jan-Fev 2017)

	Valor Jan-Fev 2017	Média Diária	Variação Jan-Fev 2017/2016
<b>Exportação</b>	US\$ 30,4 bi	US\$ 759,6 milhões	20,5%
<b>Importação</b>	US\$ 23,1 bi	US\$ 577,5 milhões	9,2%
<b>SALDO</b>	<b>US\$ 7,3 bi</b>		

- ✓ Exportação: US\$ 30,4, aumento de 20,5% sobre igual período de 2016 (valor de US\$ 24,6 bi);
- ✓ Importação: US\$ 23,1 bi, crescimento de 9,2% em relação à jan/fev de 2016 (valor de US\$ 20,6 bi);
- ✓ Corr. de comércio: US\$ 53,5 bi, cifra 15,4% maior que jan/fev 2016 (US\$ 45,2 bi);
- ✓ Saldo comercial: superávit de US\$ 7,3 bi.

# Áreas de Destaque em 2017

- 1) Facilitação e desburocratização do comércio exterior**
- 2) Negociações Comerciais**
- 3) Redução de barreiras às exportações**



# 1) Facilitação e desburocratização do comércio exterior

- **Portal Único de Comércio Exterior**
- **Comitê Nacional de Facilitação de Comércio (Confac)**
- **Iniciativas bilaterais :**
  - ✓ EUA
  - ✓ Argentina
  - ✓ Reino Unido
- **Certificado de Origem Digital (COD)**

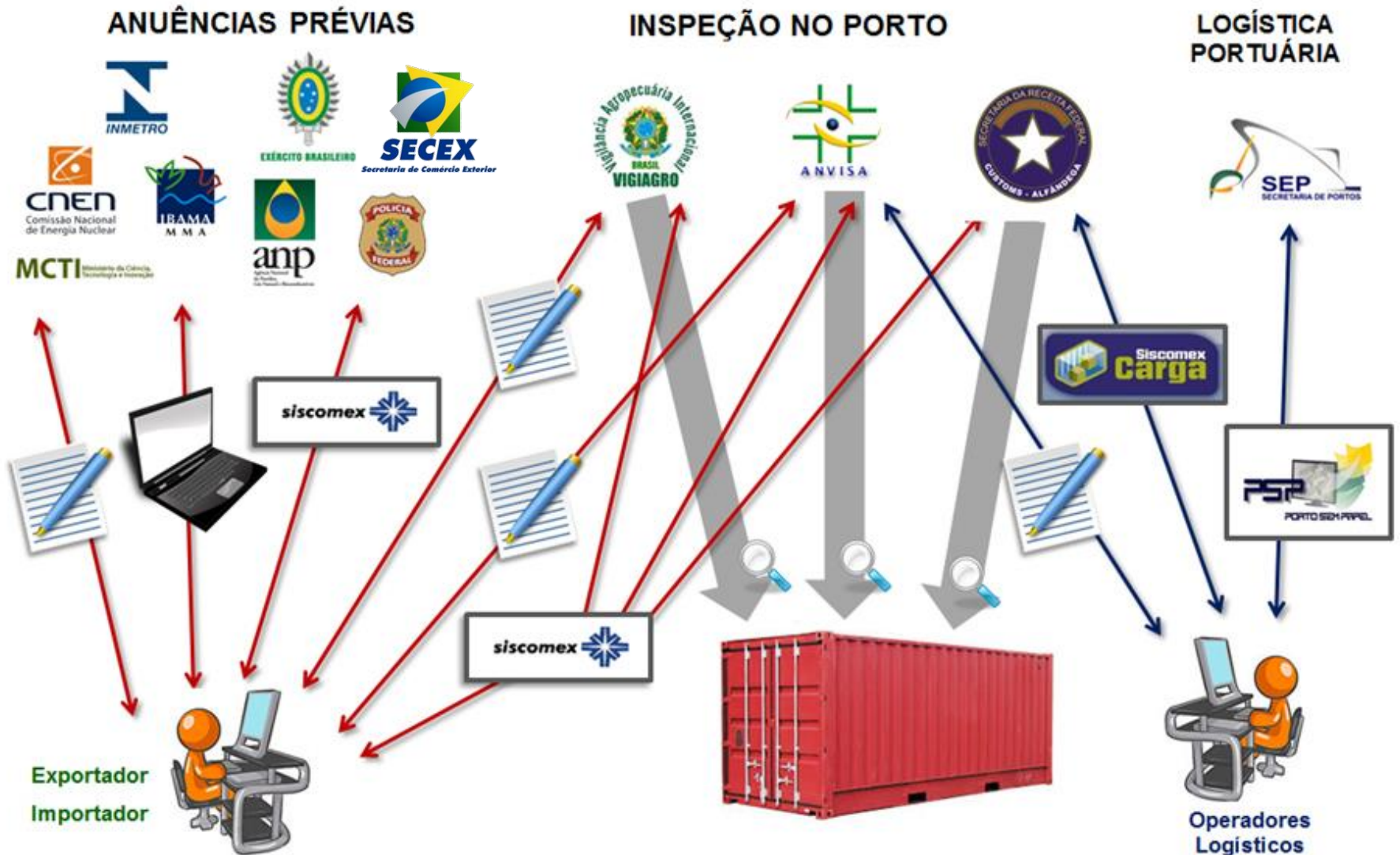
# 1) Portal Único de Comércio Exterior

## O que é?

- Principal iniciativa de **desburocratização do comércio exterior** brasileiro
- Conceito de *single window*: **interface única** entre governo e operadores de comércio
- **Redesenho e simplificação** dos processos de exportação e importação, em **parceria** com o setor **privado**
- Compromisso assumido pelo Brasil na OMC
- Infraestrutura *soft*: esforço **convergente** com os investimentos em infraestrutura logística
- Lançamento do **Novo Fluxo de Exportações** no dia 23 de março

# CENÁRIO ATUAL

## Comércio exterior complexo e burocrático



# CENÁRIO ATUAL

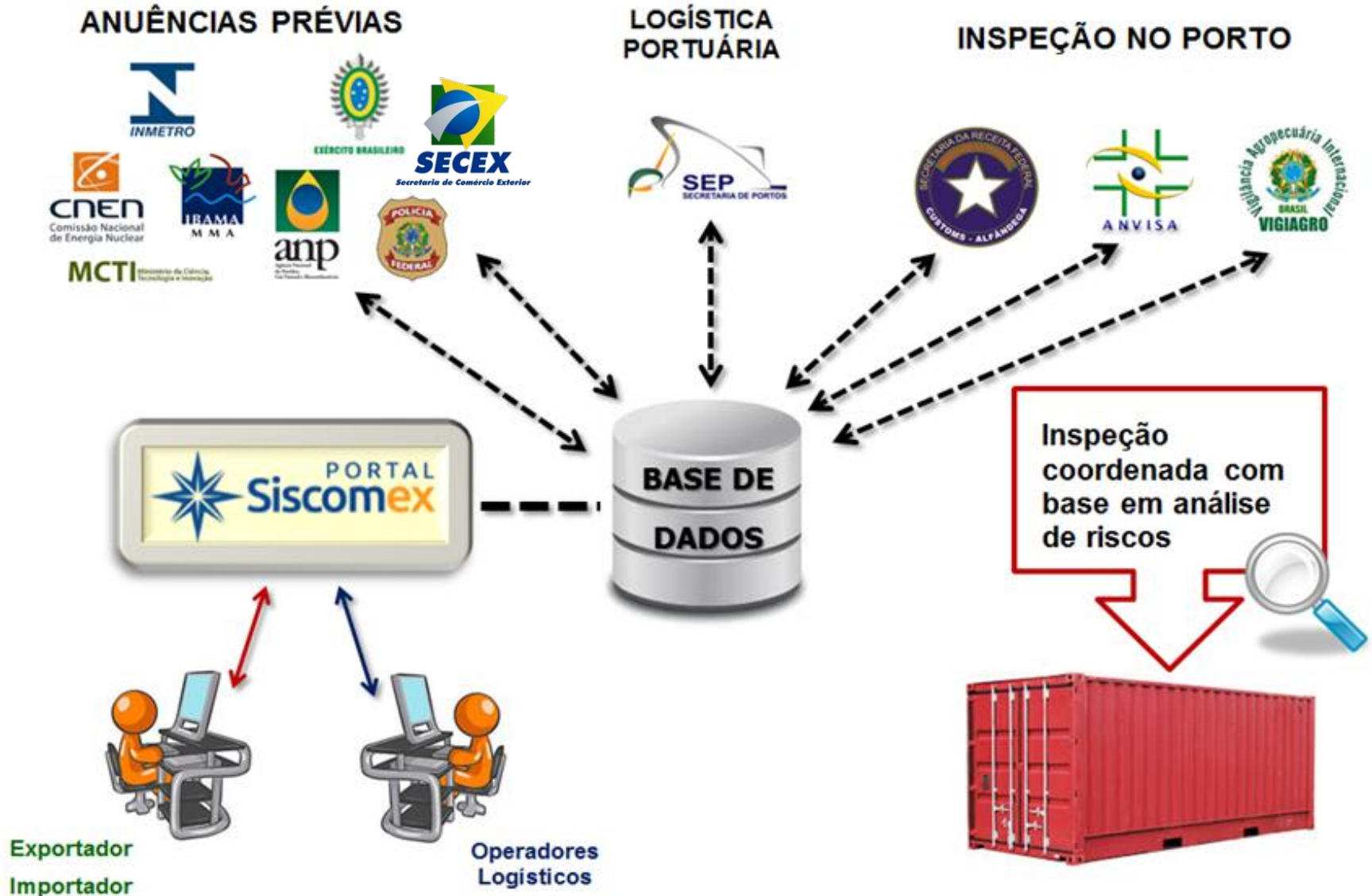
## Comércio exterior complexo e burocrático

- **Déficit de coordenação** entre órgãos de governo
- Dificuldade de **acesso à informação**
- Exigências de **informações repetidas**
- **Excesso e redundância de etapas**
- Uso intensivo de **documentos em papel**



# CENÁRIO COM PORTAL ÚNICO

## Comércio exterior simples e eficiente



# CENÁRIO COM PORTAL ÚNICO

## Comércio exterior simples e eficiente

- Atuação governamental **coordenada e integrada**
- **Eliminação de etapas e documentos** redundantes
- **Previsibilidade e clareza** nas exigências governamentais
- **Informações** prestadas **uma única vez**
- Uso de **documentos digitalizados e eletrônicos**

### OBJETIVOS:


- **Redução de burocracia, custos e prazos no comércio exterior**
- **Aumento de competitividade de produção e exportações**

## Resultados Esperados

- **40% de redução dos prazos médios**

Exportação: 13 dias >> 8 dias

Importação: 17 dias >> 10 dias



Média dos países da OCDE

- **Impactos Econômicos (Estimativa FGV):**

Aumento anual da corrente de comércio:

- 6 a 7% a cada ano.

Aumento do PIB:

- 1,52% (US\$ 23,8 bi), no 1º ano

- Até 2,52% (US\$ 74,9 bi), em 14 anos



“Comércio entre fronteiras”

Brasil ↑1

✓ O **Doing Business 2017** apontou o **Portal Único** como responsável pelo ganho de posição brasileira no comércio.

## 2) Panorama da rede de acordos de comércio do Brasil

### CENÁRIO ATUAL

1. Brasil possui rede de acordos concentrada na América Latina



### ESTRATÉGIA

Diversificação dos parceiros comerciais

2. Brasil possui rede de acordos com ênfase em tarifas



Ampliação temática dos acordos



## 2) ACFI: Acordos de Investimentos

### Panorama das Negociações

#### ■ Acordos Assinados

- ✓ Moçambique (março/2015)
- ✓ Angola (abril/2015)
- ✓ México (maio/2015)
- ✓ Maláui (junho/2015)
- ✓ Colômbia (outubro/2015)
- ✓ Chile (novembro/2015)
- ✓ Peru (abril/2016)

#### ■ Acordos negociados pendentes de assinatura

- ✓ Índia (outubro/2016)
- ✓ Jordânia (outubro/2016)

## 2) ACFI: Acordos de Investimentos

### Perspectivas para 2017

- **Expansão da rede de acordos**
  - ✓ Mercosul
  
- **Aprovação no Congresso Nacional**
  - ✓ 6 ACFIs no Senado Federal
  
- **Implementação**
  - ✓ Funcionamento da estrutura institucional do ACFI
  - ✓ Criação do Ombudsman (Decreto nº 8.863/2016)
  - ✓ Uso pelos investidores brasileiros e estrangeiros

## 2) Negociações no âmbito regional

### Perspectivas para 2017

- **Mercosul**
  - ✓ Bens
  - ✓ Investimentos
  - ✓ Compras Governamentais
  - ✓ Convergência Regulatória
- **México (Acordo Comercial Expandido)**
- **Chile**
- **Colômbia**
- **Paraguai**
- **Mercosul – Aliança do Pacífico**

## 2) Negociações no âmbito extrarregional

### Perspectivas para 2017

- ✓ UE
- ✓ Índia
- ✓ EFTA
- ✓ Coreia do Sul
- ✓ Canadá
- ✓ Japão
- ✓ Estados Unidos

## 2) Negociações Multilaterais

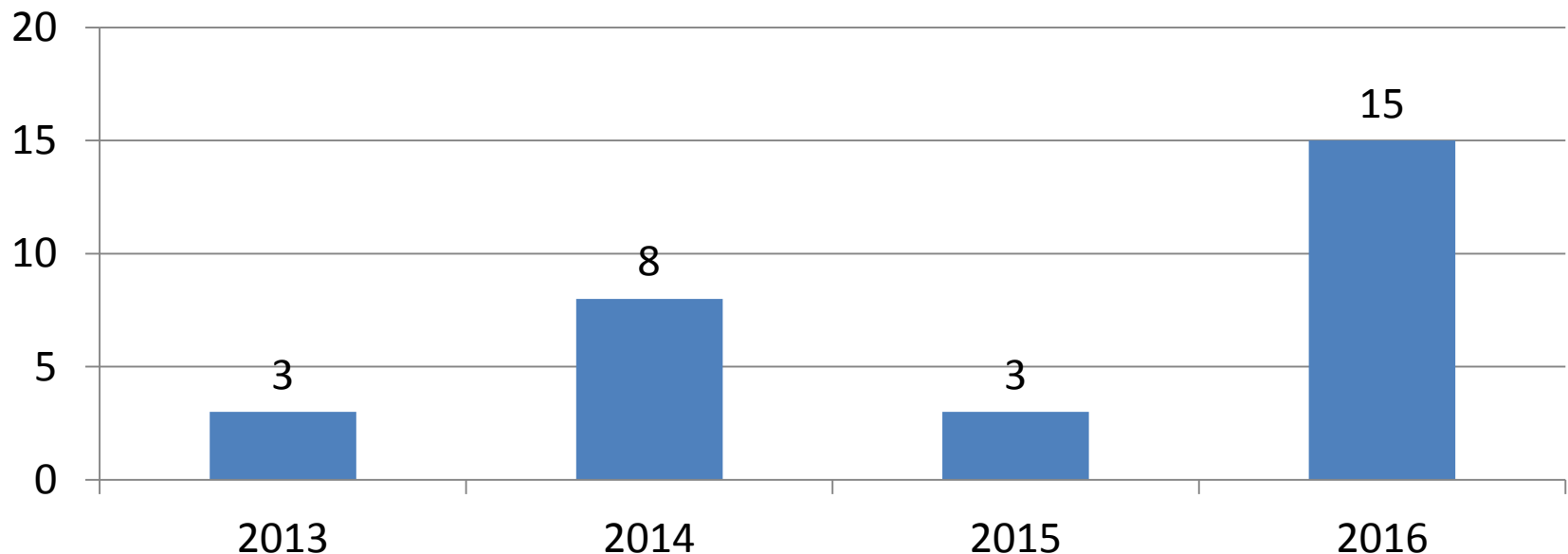
### Conferências Ministeriais da OMC

- ✓ Bali (2013)
- ✓ Nairóbi (2015)
- ✓ Buenos Aires (2017)

### 3) Redução de barreiras às exportações brasileiras

- Apoio ao exportador brasileiro em investigações de defesa comercial no exterior

Medidas contra exportações do Brasil



- Lançamento do Sistema Barreiras

# OBRIGADO!

**Abrão Miguel Árabe Neto**  
**Secretário de Comércio Exterior**  
**Ministério da Indústria, Comércio Exterior e Serviços - MDIC**